

獣害防護柵



株式
会社

總田商行

弊社獣害防護柵の特徴につきまして

1 耐久性は抜群

格子金網、支柱などの主要資材はめっき処理をしております、非常に耐久性があります。
※使用条件により耐用年数は変化します。
特にL型支柱は強度や剛性が高く、柵支柱として非常に優れています。

2 施工が簡単

防護柵の構造がシンプルなので、簡単な道具があれば誰でも簡単に施工できます。
L型支柱は先付け加工されているため下穴を掘ることなく直接打込が可能のため、
施工効率が非常に良いです。

3 金網柵としては安価

徹底したコスト削減により、出来るだけみなさまに
安価で良い製品をお届けしたいと、考えております。

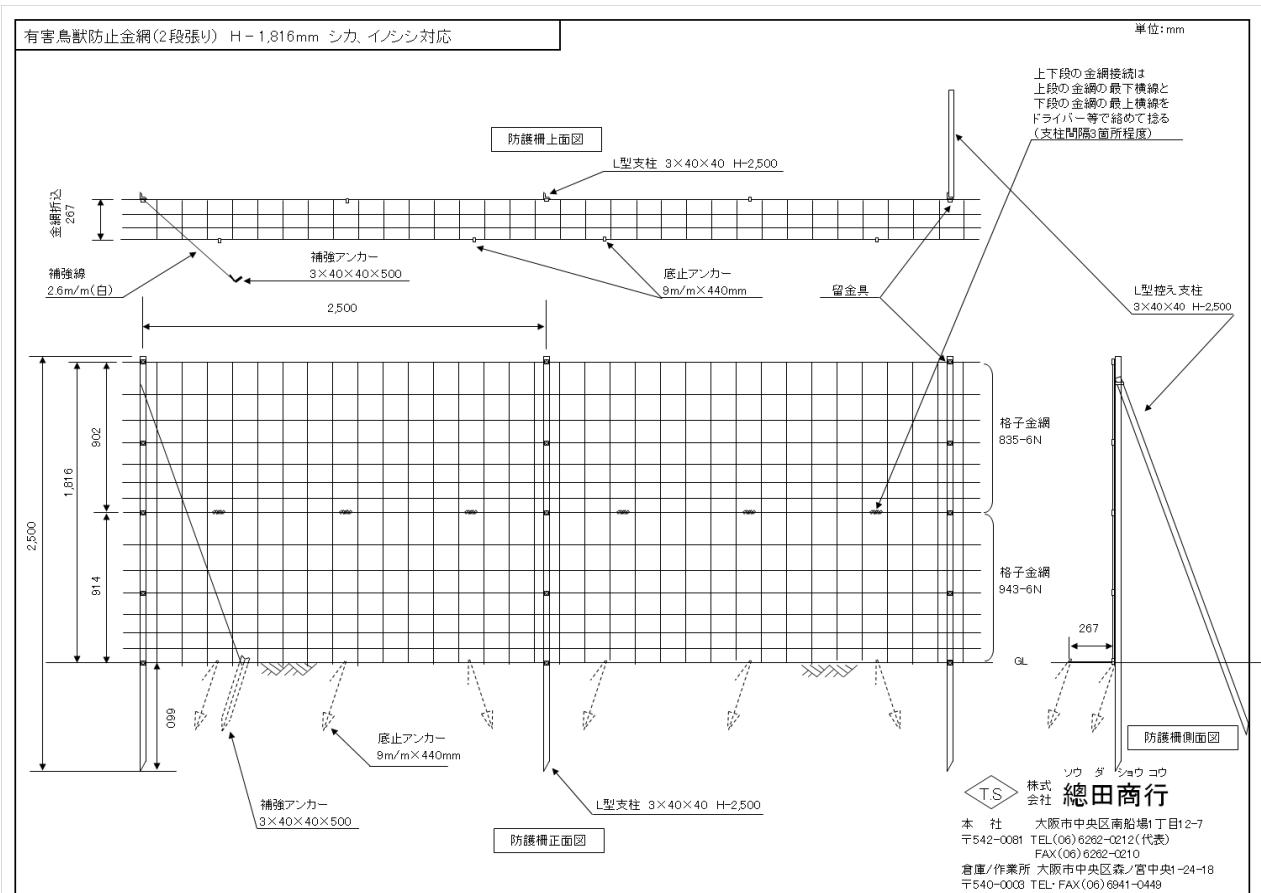


シカ・イノシシ対応 標準柵仕様

柵高さ=1.8m 金網折込長さ=0.267m
100m分(設置条件=平地、直線の場合)

格子金網 835-6N	上段用	90cm×25m巻	4巻	
格子金網 943-6N	下段用	118cm×25m巻	4巻	金網折込267mm
L型支柱	3×40×40×2.5m(垂鉛めつき)		43本	支柱間隔 2.5mピッチ
底止アンカー(羽根付)	9×44cm		120本	支柱間隔 3本
補強用アンカー	3×40×40×50cm		4本	25mに1箇所補強
補強線	2.6m/m(白)		1Kg	
留金具	(ボルト、ナット、座金)		205組	支柱1本に対し5箇所止め

※ 柵高さにつきましては金網の組合せにより変更できます。詳しくはご相談ください。



格子金網

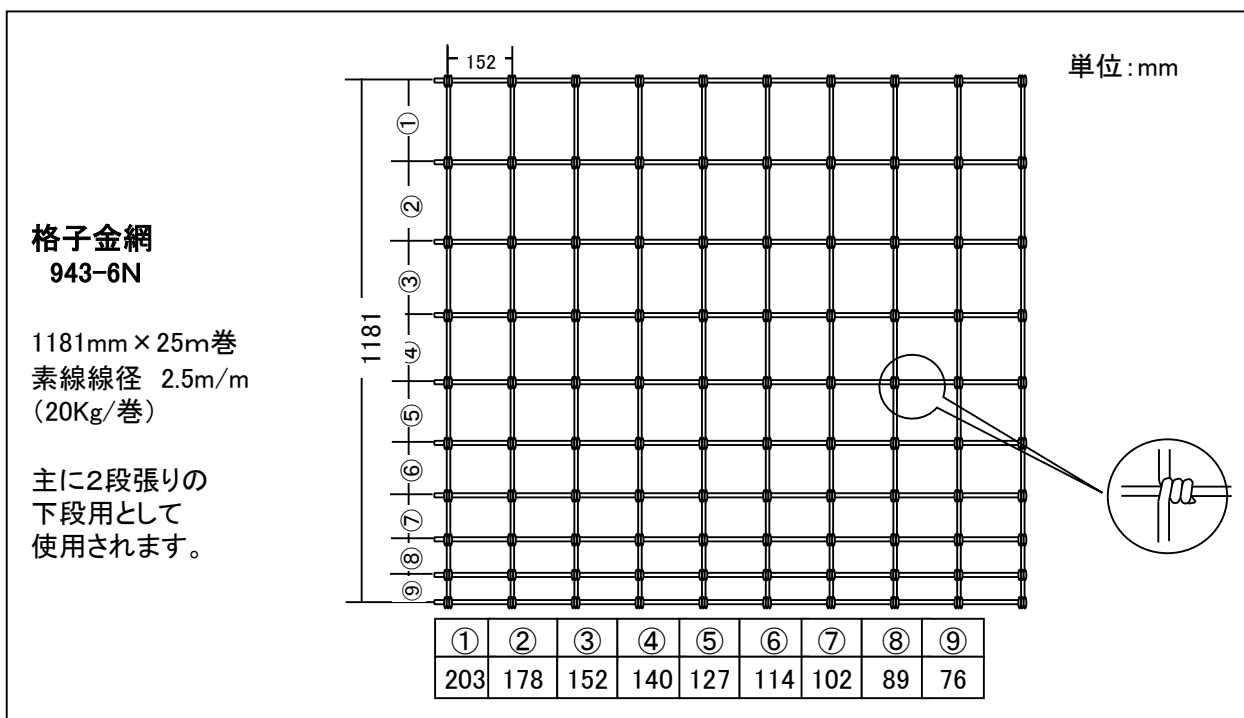
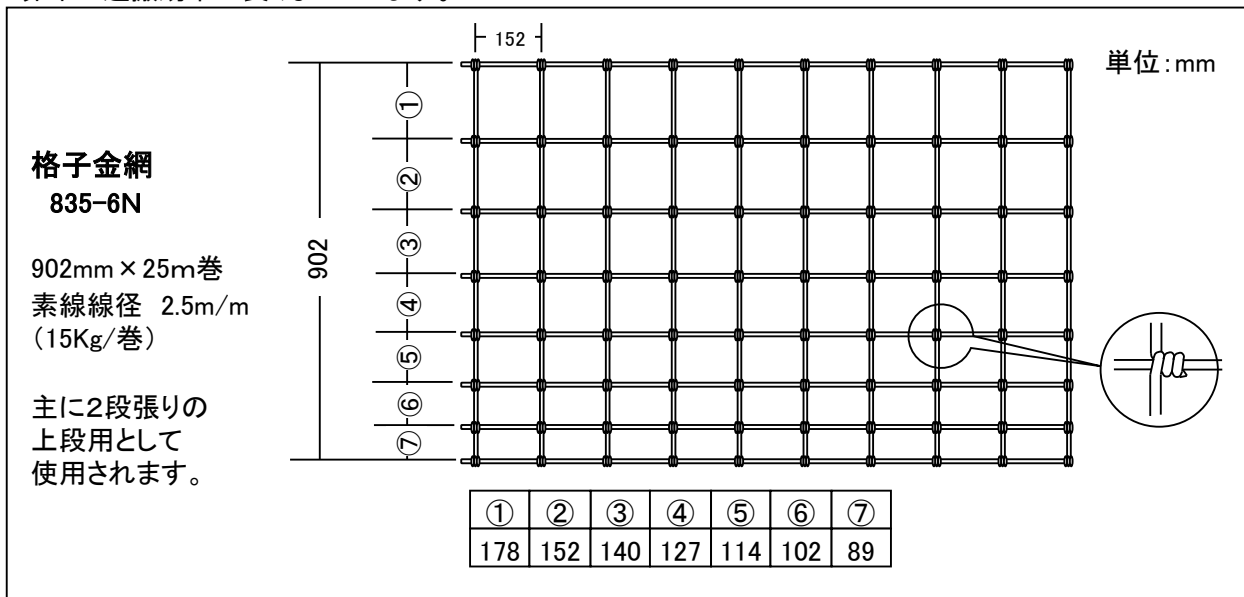
格子金網につきましては厚いめっきを施した針金を使用しているため、非常に耐久性に優れています。

金網の素線径については、縦線も横線も2.5m/mを使用しているため非常に丈夫です。
 (※格子金網1420のみ縦線2.5m/m、横線2.3m/m、最上下線3.1m/m)

格子金網につきましては獣の種類や柵高さ、折込長さのご希望により、自由に組合せをすることが出来ます。



金網の1巻分は25mとなっており、ワイヤーメッシュなどと比べると非常に運搬効率が良くなっています。



格子金網は獣の種類、立地条件などお客様のご指示により柵高さ等を変えることができます。他にも「折込五段:改良強化型」、「メッキワイヤーマッシュ型」、「亀甲金網型」などが御座います。




L型支柱

L型支柱は、当社オリジナル。どぶ漬け垂鉛厚めつきを施してあり、シンプルで丈夫で耐久性があります。

先端が尖っていますので専用の打込器で簡単に打込むことが出来、岩盤などでなければ穴掘りをする必要がありません。1人での作業も簡単にできます。鉄製品ということもあり、リサイクル性が高く自然にも優しいです。※景観に配慮し茶色塗装を施した支柱もございます。

L型支柱 標準寸法
 厚み×辺の長さ×辺の長さ×支柱長さ
 3mm×40mm×40mm×2,500mm




底止めアンカー

獣による金網の持上げを防ぐ為に地中に打込むものです。先端に板羽根が溶接してあり、抜け防止に効果があります。垂鉛めつきが施してあり非常に長持ちします。

※地盤が軟弱等の場合、長さが600mmのものも御座います。(特注品)

9mm×440mm



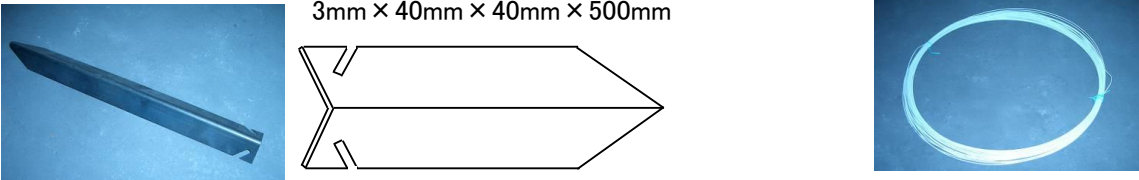
補強用アンカー

獣害柵のカーブや傾斜地の補強用として、補強線と組み合わせて使用します。

補強線

獣害柵と補強用アンカーを繋ぐものです。2.6m/m(白色)

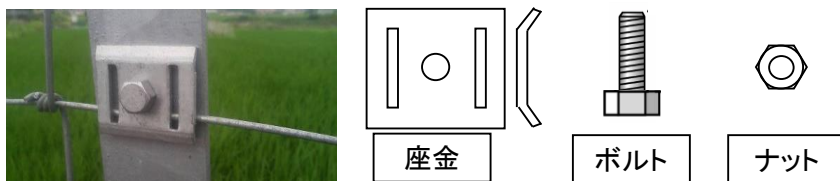
3mm×40mm×40mm×500mm



留金具

金網と支柱を固定するためのものです。

合成樹脂被覆鉄線(塩化ビニル被覆鉄線)
 線径 : 2.60mm(26-20) 白色
 規格 : JIS G 3543 SWMV-GS2



獣害防護柵用門扉

簡易門扉

- ・設置が容易なため誰にでも簡単に施工できます。
- ・扉部分はメッキワイヤーメッシュ、門柱はL型支柱を使うことにより非常に安価になります。
- ・防護柵を設置した後も簡単に設置できます。



W2.0M × H1.95M



W0.9M × H1.95M

強化門扉

- ・扉部分はワイヤーメッシュにアングル枠を溶接しているため、非常に頑丈です。耐食性についてもドブ漬け垂鉛めつきを施しているため、耐久性があります。
- ・門柱はめっき角パイプを使用しており非常に頑丈です。(基礎はコンクリート工事がお勧めです)
- ・間口はご希望により製作することも可能です。
- ・施錠方式もご希望のものが選べます。



W3.0M × H1.8M 打掛(上)、角パイプカンヌキ(下)



W4.0M × H1.8M 打掛(上下)



W1.0M × H1.8M

「獣害防護柵用強化門扉両開きタイプ」

※間口はご希望の寸法で製作致します。

- 「1」扉には垂鉛めつきが施されており、耐久性は抜群です。
- 「2」門扉は誰でもが「組立」、「設置」が出来るように工夫されています。
- 「3」支柱は生コン施工がお勧めです。
- 「4」お客様のご依頼により、様々なタイプのものを製作致します。

施工例



地面の傾斜、起伏にフィットできるため、地際が隙間無く設置できます。(金網折込有仕様)

メガソーラー用簡易フェンス